

**«Здоровьесберегающие  
технологии в педагогическом  
процессе ДОУ группы 4/2»**

Воспитатель:  
Густокашина С.Н.

2013 год



# Понятие «здоровье»

- Здоровье – состояние физического и социального благополучия человека (по Уставу ВОЗ).
- Здоровьесберегающий педагогический процесс ДОУ - в широком смысле слова - процесс воспитания и развития детей дошкольного возраста в режиме здоровьесбережения и здоровьеобогащения; процесс, направленный на обеспечение физического, психического и социального благополучия ребенка.
- В более узком смысле слова - это специально организованное, развивающееся во времени и в рамках определенной образовательной системы взаимодействие детей и педагогов, направленное на достижение целей здоровьесбережения и здоровьеобогащения в ходе образования, развития и воспитания.



Актуальными проблемами детского здоровья сегодня являются

- гиподинамия (нарушение функций опорно-двигательного аппарата, кровообращения, дыхания, пищеварения)
- детские стрессы (нервные расстройства вследствие отрицательной психологической обстановки в семье, излишнего шума и нервности в детском коллективе)
- тревожность (недостаток эмоциональной поддержки в детском саду и семье, недостаток информации).

Физическое и психологическое здоровье взрослых участников педагогического процесса в ДООУ также значительно ухудшилось в последнее время.

В связи с этим в ДООУ необходимо уделить особое внимание воспитанию физически здорового и социально адаптированного ребенка, обеспечению его психического благополучия, а также формированию у дошкольника ответственности за свое здоровье.

Кроме того, важно способствовать развитию культуры здоровья педагогов ДООУ, в том числе культуры профессионального здоровья, развитию потребности к здоровому образу жизни.

# Цель здоровьесберегающих технологий в ДОУ

- Применительно к ребенку – обеспечение высокого уровня реального здоровья воспитаннику детского сада и воспитание валеологической культуры как совокупности осознанного отношения ребенка к здоровью и жизни человека, знаний о здоровье и умений оберегать, поддерживать и охранять его, валеологической компетентности, позволяющей дошкольнику самостоятельно и эффективно решать задачи здорового образа жизни и безопасного поведения, задачи, связанные с оказанием элементарной медицинской, психологической самопомощи и помощи.
- Применительно к взрослым – содействие становлению культуры здоровья, в том числе культуры профессионального здоровья воспитателей ДОУ и валеологическому просвещению родителей.

# Виды здоровьесберегающих технологий в ДОУ

- медико-профилактические;
- физкультурно-оздоровительные;
- технологии обеспечения социально-психологического благополучия ребенка
- технологии здоровьесбережения и здоровьеобогащения педагогов;
- валеологического просвещения родителей,
- здоровьесберегающие образовательные технологии в детском саду.

# Этапы внедрения здоровьесберегающих технологий

- Анализ исходного состояния здоровья, физического развития и физической подготовленности дошкольников, их валеологических умений и навыков, а также здоровьесберегающей среды ДООУ.
- Организация здоровьесберегающего образовательного пространства в ДООУ.
- Установление контактов с социальными партнёрами ДООУ по вопросам здоровьесбережения.
- Освоение педагогами ДООУ методик и приёмов здоровьесбережения детей и взрослых ДООУ.
- Внедрение разнообразных форм работы по сохранению и укреплению здоровья для разных категорий детей и взрослых.
- Работа валеологической направленности в родителями ДООУ.

# Система здоровьесбережения в ДОУ:

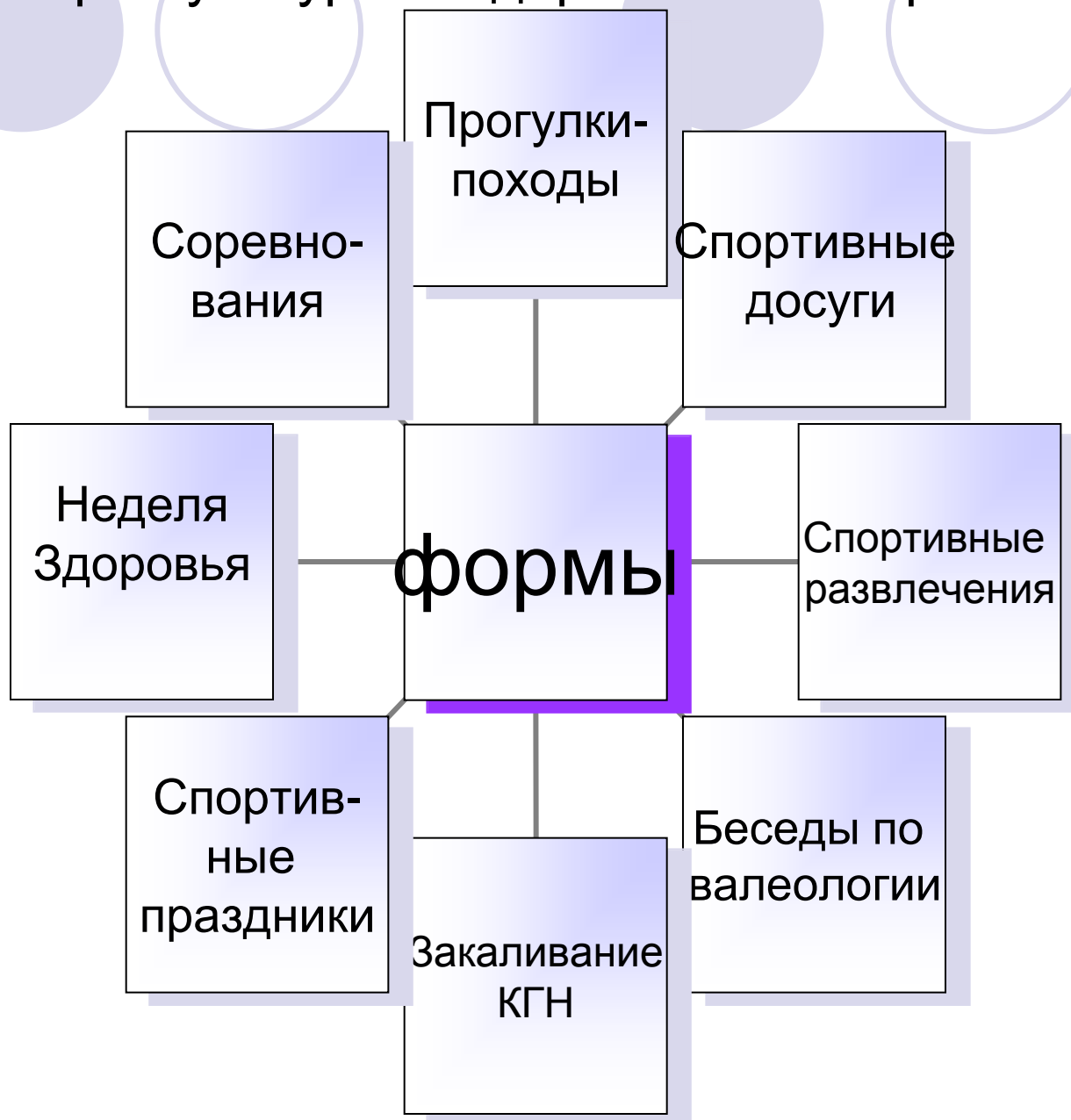
- различные оздоровительные режимы (адаптационный, гибкий, щадящий, по сезонам, на время каникул);
- комплекс закаливающих мероприятий (воздушное закаливание, хождение по “дорожкам здоровья”, профилактика плоскостопия; хождение босиком, “топтанье” в тазах, полоскание горла и рта, максимальное пребывание детей на свежем воздухе, бодрящая гимнастика);
- физкультурные занятия всех типов;
- оптимизация двигательного режима: традиционная двигательная деятельность детей (утренняя гимнастика, физкультурные занятия, проведение подвижных игр, прогулки) и инновационные технологии оздоровления и профилактики (ритмопластика, логоритмика, сухой бассейн, массажёры, тактильные дорожки);
- организация рационального питания;
- медико-профилактическая работа с детьми и родителями;
- соблюдение требований СанПиНа к организации педагогического процесса;
- комплекс мероприятий по сохранению физического и психологического здоровья педагогов.

# Направления работы по здоровьесбережению в ДОУ

- Интеграция задач физкультурно-оздоровительной работы в различные виды совместной деятельности.
- Внедрение инновационных здоровьесберегающих технологий в воспитательно-образовательный процесс ГДОУ.
- Разнообразие форм физкультурно - досуговой деятельности с дошкольниками.
- Формирование привычки к здоровому образу жизни у дошкольников, педагогов и родителей.
- Совершенствование физических качеств и обеспечение нормального уровня физической подготовленности в соответствии с возможностями и состоянием здоровья ребенка.
- Выявление интересов, склонностей и способностей детей в двигательной деятельности и реализация их через систему спортивно-оздоровительной работы.
- Обеспечение физического и психического благополучия каждого ребёнка в ДОУ.



# Формы физкультурно-оздоровительной работы в ДОУ



Виды здоровьесберегающих технологий	Время проведения в режиме дня	Особенности методики проведения
Стретчинг	Не раньше чем через 30 мин. после приема пищи, 2 раза в неделю со среднего возраста в физкультурном зале	Рекомендуется детям с вялой осанкой и плоскостопием. Опасаться непропорциональной нагрузки на мышцы
Ритмопластика	Не раньше чем через 30 мин после приема пищи, 2 раза в неделю по 30 мин со среднего возраста в физкультурном зале	Обратить внимание на художественную ценность, величину физической нагрузки и ее соразмерность возрастным показателям ребенка
Подвижные и спортивные игры	Как часть физкультурного занятия, на прогулке. Ежедневно для всех возрастных групп	Игры подбираются в соответствии с возрастом ребенка, местом и временем ее проведения. Используются элементы спортивных игр
Релаксация	В зависимости от состояния детей и целей, педагог определяет интенсивность технологии. Для всех возрастных групп	Можно использовать спокойную музыку, звуки природы
Гимнастика утренняя	Ежедневно, утром, перед завтраком во всех группах	В групповой комнате, физкультурном зале, под музыку, с использованием подвижных игр и др.
Гимнастика бодрящая	Ежедневно после дневного сна, 5-10 мин во всех группах	Различные варианты проведения
ЛФК	2 раза в неделю в коррекционных группах по показаниям врача	Комплексы упражнений, коррегирующих осанку, свод стоп

Гимнастика пальчиковая	С младшего возраста в различных формах физкультурно-оздоровительной работы	Рекомендуется всем детям, особенно с речевыми проблемами. Проводится в любой удобный отрезок времени
Гимнастика для глаз	Ежедневно по 3-5 мин в любое свободное время, в разных формах физкультурно-оздоровительной работы в зависимости от интенсивности зрительной нагрузки с младшего возраста	Рекомендуется использовать наглядный материал, показ педагога
Гимнастика дыхательная	В различных формах физкультурно-оздоровительной работы	Обеспечить проветривание помещения, педагогу дать детям инструкции об обязательной гигиене полости носа перед проведением процедуры
Гимнастика корригирующая	В различных формах физкультурно-оздоровительной работы	Форма проведения зависит от поставленной задачи и контингента детей
Физкультурное занятие	2 раза в неделю в спортивном зале Ранний возраст в групповой комнате – 10 мин, младший возраст – 15 – 20 мин, средний- 20-25 мин, старший возраст – 25-30 мин.	Занятия проводится в соответствии с программой, по которой работает ДОУ
Самомассаж	В зависимости от поставленных целей, сеансами либо в различных формах физкультурно-оздоровительной работы С детьми старшего возраста	Необходимо объяснить ребенку серьезность процедуры и дать детям элементарные знания о том, как не нанести вред своему организму.
Информация для детей по теме «Здоровье»	Во время совместной деятельности в зависимости от поставленных задач	Могут быть частью совместной деятельности с целью познавательного развития

# Медицинские здоровьесберегающие технологии в ДООУ

- технологии профилактики заболеваний,
- углубленный медицинский осмотр с участием узких специалистов, приходящих из поликлиники,
- коррекция возникающих функциональных отклонений,
- отслеживание характера течения хронической патологии (для детей, имеющих III-У группу здоровья),
- реабилитация соматического состояния здоровья,
- противоэпидемическая работа и медицинский контроль работы пищеблока в соответствии с действующими санитарно-гигиеническими правилами,
- витаминoproфилактика (отвар шиповника в осеннее – зимний период, витаминизация третьих блюд с использованием аскорбиновой кислоты),
- санитарно-гигиеническая деятельность всех служб ДООУ.



## Здоровьесбережение в работе с педагогами ДООУ

- Семинары-тренинги «Психологическое здоровье педагогов»
- Консультации для педагогов «Признаки утомляемости ребёнка дошкольника», «Запрещённые физические упражнения для детей дошкольного возраста», «Как правильно провести гимнастику (различные виды) с дошкольниками», «Профилактика утомляемости дошкольников в ДООУ» «Работа воспитателя по разделам программы «Основы безопасности и жизнедеятельности детей» и др.
- Практикум для педагогов ДООУ «Приёмы релаксации, снятия напряжения в течение рабочего дня».
- Обсуждение вопросов здоровьесбережения на педагогических советах и медико-педагогических совещаниях в группах раннего возраста и коррекционных группах.

# Взаимодействие ДООУ с семьей по вопросам охраны и укрепления здоровья детей.

- Информационные стенды для родителей в каждой возрастной группе работают рубрики, освещающие вопросы оздоровления без лекарств (комплексы упражнений для профилактики нарушений опорно-двигательного аппарата, органов зрения, для развития общей и мелкой моторики, пальчиковые игры).
- Информационные стенды медицинских работников о медицинской профилактической работе с детьми в ДООУ
- Приобщение родителей к участию в физкультурно-массовых мероприятиях ДООУ (соревнования, спортивные праздники, дни открытых дверей, Дни и Недели здоровья, встречи детей ДООУ с родителями-спортсменами и др.).
- Консультации, беседы с родителями по вопросам здоровьесбережения.

# Результаты внедрения здоровьесберегающих технологий в ДОУ

- Сформированные навыки здорового образа жизни воспитанников, педагогов и родителей ДОУ.
- Взаимодействие специалистов ДОУ в организации физкультурно-оздоровительной работы с дошкольниками специализированных групп.
- Проявление толерантности всех участников внедрения здоровьесберегающих технологий в педагогический процесс ДОУ.
- Формирование нормативно-правовой базы по вопросам оздоровления дошкольников.
- Внедрение научно-методических подходов к организации работы по сохранению здоровья детей, к созданию здоровьесберегающего образовательного пространства в ДОУ и семье;
- Улучшение и сохранение соматических показателей здоровья дошкольников.

# Профилактические мероприятия (точечный массаж).





# Закаливание.





# Наш спортивный уголок.



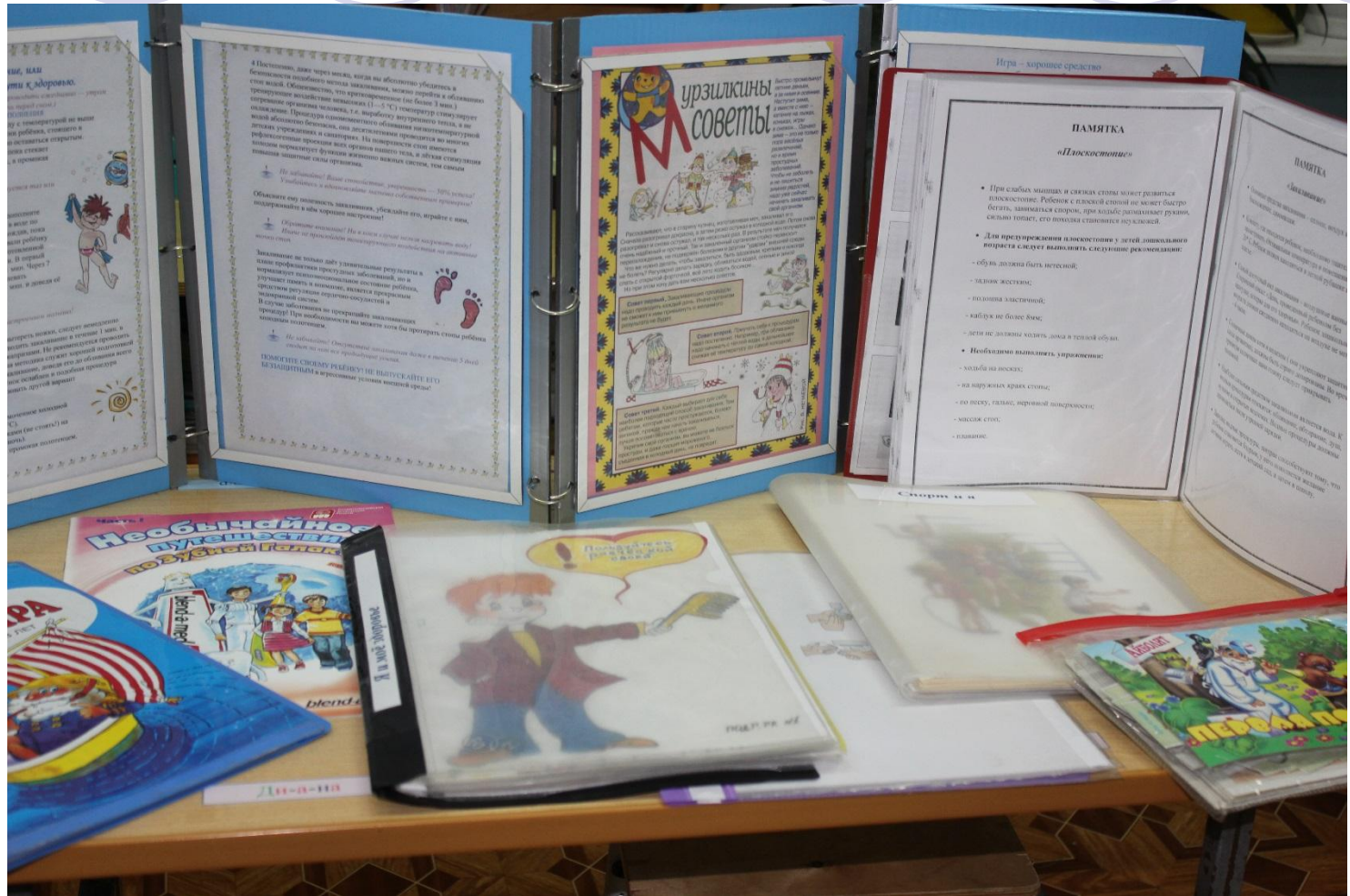
# Игры по ЗОЖ.




# Подготовка к приёму пищи.



# Уголок по ЗОЖ.



# Информация для родителей.



# Прогулка.

